

Die Seite wurde zuletzt aktualisiert am 27.5.2014 um 18:05:49 Uhr

Seite neu laden

# Endergebnis Rems-Murr-Kreis Kreistagswahl 2014























Vorläufiges Wahlergebnis  
Kreistagswahl 2014  
Stand: 27.05.14 / 18:05

**CDU: 30,76 % SPD: 18,93 % FDP-FW: 11,47 % DIE FREIEN:**

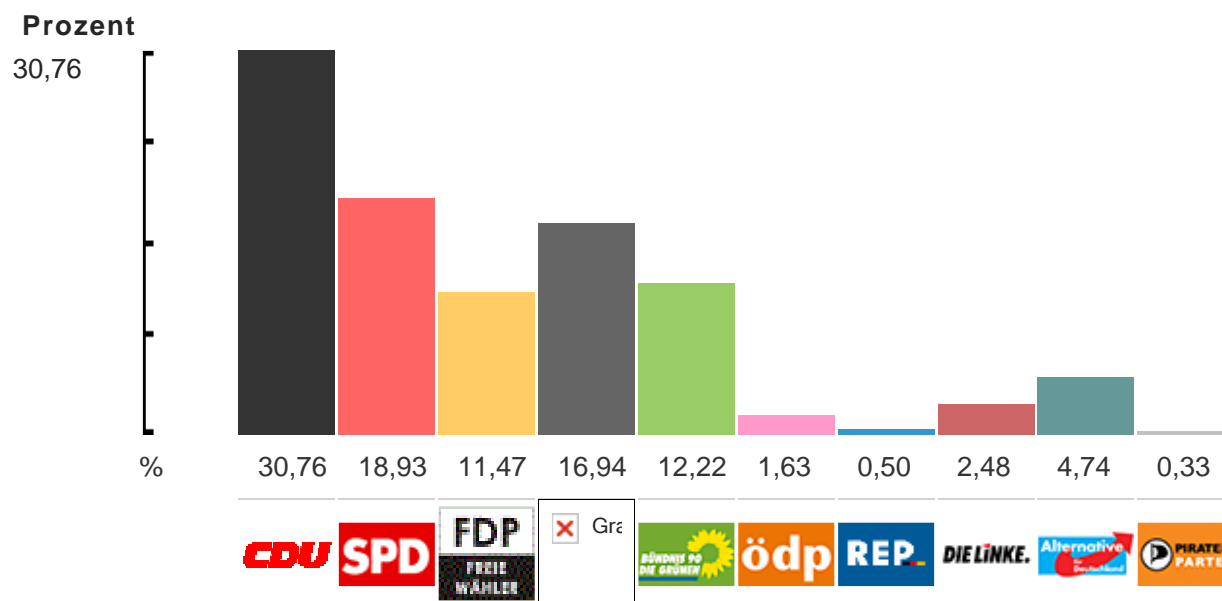
Ergebnis nach Auswertung von 386 Wahlbezirken (von insgesamt 386)











## Sitzverteilung

	Wahlvorschlag	Anzahl / Sitze	
	Christlich Demokratische Union Deutschlands	28	
	Sozialdemokratische Partei Deutschlands	16	
	Freie Demokratische Partei - Freie Wähler	10	

	Freie Wähler im Rems-Murr-Kreis e.V.	15	
	BÜNDNIS 90/DIE GRÜNEN	12	
	Ökologisch-Demokratische Partei / Familie und Umwelt - Parteifreie Bürger	1	
	DIE REPUBLIKANER	0	
	DIE LINKE	2	
	Alternative für Deutschland	4	
	Piratenpartei Deutschland	0	
			 =Regulärer Sitz  =Ausgleichssitz

### Ergebnis der Wahlvorschläge:



	<b>Wahlvorschlag</b>	<b>Wahl 2014 Stimmen</b>	<b>in %</b>	<b>Wahl 2009 Stimmen</b>	<b>in %</b>	<b>Differenz</b>
	Christlich Demokratische Union Deutschlands	300.203	30,76	284.044	29,59	1,17
	Sozialdemokratische Partei Deutschlands	184.707	18,93	194.618	20,27	- 1,34
	Freie Demokratische Partei - Freie Wähler	111.982	11,47	168.360	17,54	- 6,07
	Freie Wähler im Rems-Murr-Kreis e.V.	165.321	16,94	157.986	16,46	0,48
	BÜNDNIS 90/DIE GRÜNEN	119.301	12,22	107.482	11,20	1,02
	Ökologisch-Demokratische Partei / Familie und Umwelt - Parteifreie Bürger	15.904	1,63	14.041	1,46	0,17
	DIE REPUBLIKANER	4.848	0,50	19.596	2,04	- 1,54
	DIE LINKE	24.186	2,48	13.922	1,45	1,03
	Alternative für Deutschland	46.282	4,74	0	0,00	4,74
	Piratenpartei Deutschland	3.241	0,33	0	0,00	0,33

- [Gesamtergebnis \(Ergebnisse in den einzelnen Wahlbezirken\)](#)

## Ergebnisse der einzelnen Bewerber

---

### Wahlkreis 001 Backnang

<b>Partei</b>	<b>Bewerber</b>	<b>Stimmen</b>	
CDU			
	Dr. Nopper, Frank	16.348	Gewählt
	Dr. Ulfert, Ute	7.264	Gewählt
	Dr. Ketterer, Gerhard	2.615	Gewählt
	Kutteroff, Sabine	1.684	
	Kreß, Ernst	1.435	

	Schildknecht, Markus	1.181	
	Dörr, Christoph	1.152	
	Beerkircher, Ingrid	936	
	Krüger, Willtrud	339	
SPD			
	Gruber, Gernot	7.656	Gewählt
	Franke, Heinz	2.230	Gewählt
	Tiftikoglou, Theodora	1.542	
	Täpsi-Kleinpeter, Pia	1.451	
	Lohrmann, Siglinda	1.442	
	Dobler, Armin	1.386	
	Hefter-Hövelborn, Ursula	1.162	
	Herrmann, Siegbert	832	
	Ehret, Frank	496	
FDP-FW			
	Bauer, Alfred	1.442	
	Dr. Jeggler, Ulrich	1.282	
	Winter, Dorothee	917	
	Klinghoffer, Charlotte	770	
	Schad, Roland	298	
	Seidensticker, Ingrid	160	
	Schütz-Flach, Nicole	158	
	Ritter-Wenzel, Henrike	135	
	Bartmann, Uwe	126	
DIE FREIEN			
	Frank, Jürgen	242	
	Sünderhauf, Regina	223	
	Unger, Michael	209	
	Zerbe, Eduard	102	
	Wiedmann, Stefanie	100	
	Wolff, Wilhelm	60	
	Ilg, Hans	31	
GRÜNE			
	Sturm, Ulrike	2.648	Gewählt
	Cocks, Hannelore	1.503	
	Poppitz, Götz	1.260	
	Braun, Andreas	1.026	

ÖDP			
	Dr. Brunold, Andreas	1.038	
	Bäßler, Volker	514	
	Herrmann, Ingrid	353	
	Hufen, Christoph	315	
	Punkhardt, Martin	181	
	Engel, Holger	168	
REP			
	Köstle, Harald	329	
DIE LINKE			
	Rausch, Stefanie	688	
	Keles, Annette	523	
	Beißwenger, Kai Uwe	284	
	Schmidt, Wolfgang	244	
AfD			
	Mende, Gerd	1.958	
	Paulusch, Dieter	1.359	

### Wahlkreis 002 Fellbach

Partei	Bewerber	Stimmen	
CDU			
	Theile, Erich	7.465	Gewählt
	Rienth, Harald	4.547	Gewählt
	Nitschke, Sandra	3.955	
	Winners, Felizitas	2.849	
	Scheel, Alexander	2.753	
	Hofmeister, Marcus	2.478	
	Mpanu-Mpanu-Plato, Nzimbu	2.110	
	Lutz, Tobias	1.880	
	Selle, Frank	1.468	
	Bytyqi, Nexhmedin	1.376	
	Schwegler, Christel	1.304	
	Di Martino, Gianni	811	
SPD			
	Möhlmann, Andreas	5.549	Gewählt
	Rentschler, Karin	3.104	Gewählt
	Krause, Hans-Peter	2.377	

	Sofuoglu, Gökay	2.363	
	Röger, Gerhard	2.325	
	Höfer-Schaub, Camila	2.309	
	Hehn, Stefanie	1.137	
	Schuhmacher, Conny	1.086	
	Wittke, Ulrich	1.021	
	Lutz, Sigrun	633	
	Leutz, Wilhelm	546	
	Englert, Ilse	537	
FDP-FW			
	Lenk, Ulrich	5.805	Gewählt
	Treiber, Peter	3.624	Gewählt
	Auer, Klaus	3.396	erhält Ausgleichssitz
	Eick, Michael Johannes	2.406	
	Seeger, Rainer	2.109	
	Tete, Martin	2.088	
	Rienth, Dieter	2.075	
	Sixt, Joachim	1.987	
	Oettinger, Martin	1.958	
	Dr. Matzen, Knut	1.879	
	Heß, Brigitte	1.543	
	Ebinger, Karin	1.077	
DIE FREIEN			
	Heid, Markus	2.257	Gewählt
	Aldinger, Sebastian	1.803	
	Hess, Rolf-Dieter	1.159	
	Bartsch, Markus	954	
	Ellwanger, Jürgen	677	
	Feistritzer, Josef	409	
	Wössner, Hans	302	
	Degen, Gerrit	291	
	Wiedmann, Norbert	179	
GRÜNE			
	Heß-Naundorf, Ursula	2.916	Gewählt
	Würz, Karl	2.276	
	Schembera, Jörg	2.037	
	Lamparter-Posselt, Margret	1.992	

	Dr. Vonau, Michael	1.447	
	Vöhringer-Rubröder, Gisela	1.035	
	Claus, Dagmar	1.031	
	Krell, Thomas	823	
	Söhnchen, Gudrun	721	
	Seiz, Brigitte	499	
	Bürkle, Stefan	486	
	Werry, Michael	406	
ÖDP			
	Küpper, Ursula	428	
	Bok, Rose	271	
	Bornitz, Margret	220	
REP			
	Förster, Rudolf	543	
DIE LINKE			
	Hinrichsen, Christian	1.430	erhält Ausgleichssitz
	Stanek, Carmen	1.247	
	Dr. Borkowski, Ronald	1.083	
AfD			
	Zimmer, Andreas	2.351	
	Dr. Merz, Heiner	1.329	
	Freimuth, Joachim	1.137	
	Sibert, Ingolf	1.134	
	Merz, Ingrid	965	
	Winschuh, Wilhelm	717	

### Wahlkreis 003 Schorndorf

Partei	Bewerber	Stimmen	
CDU			
	Reingruber, Horst	9.360	Gewählt
	Beutel, Hermann	6.036	Gewählt
	Bürk, Michaela	2.332	
	Schatz, Gerald	2.227	
	Härer, Beate	2.204	
	Dobler, Klaus	2.091	
	Sombrutzki, Gabriele	1.764	

	Lentini, Sibylle	1.764	
	Sachse, Sandra	1.707	
	Mayer, Roland	1.282	
	Dobler, Jörg	727	
	Kramer, Markus	637	
SPD			
	Klopfer, Matthias	15.100	Gewählt
	Berger, Thomas	3.411	Gewählt
	Völzke, Klaus-Dieter	2.455	
	Kessel, Sibylle	2.446	
	Liebsch, Herbert	2.338	
	Keller, Dagmar	1.773	
	Schmid, Hans-Ulrich	1.636	
	Krauß, Martina	1.302	
	Arslan, Ibrahim	1.103	
	Käfer, Gabriele	855	
	Markgraf, Tina	819	
	Looser, Dietmar	704	
FDP-FW			
	Dr. Weigold, Wolfgang	3.541	Gewählt
	Erdmann, Peter	2.453	
	Dr. Setzer, Oliver	2.192	
	Bauer, Horst	1.660	
	Schilling, Agnes	1.078	
	Dr. Keil, Dieter	808	
	Theurer, Ulrich	635	
	Strobel, Regina	584	
	Kluge, Manfred	582	
	Katz, Kirsten	449	
	Bodamer, Bernd	372	
	Kurz, Martin	334	
DIE FREIEN			
	Ulrich, Albrecht	4.987	Gewählt
	Rörich, Rudolf	2.732	
	Hofer, Konrad	2.697	
	Heiland, Heidi	2.248	
	Heiland, Elke	1.571	



	Bloss, Andreas	1.470	
	Schwan, Peter	1.452	
	Mächtlen, Kurt	1.152	
	Nickel, Gerhard	1.131	
	Zobler, Paula	922	
	Poppe, Erich	764	
	Jakschitsch, Eberhard	754	
GRÜNE			
	Brodersen, Christel	3.240	Gewählt
	Dilger, Sabine	2.853	
	Sieber, Andrea	2.832	
	Pesch, Niklas	2.379	
	Schmidt, Rolf	1.983	
	Missale, Monika	1.306	
	Schütz, Dorothea	1.029	
	Karsten, Anneliese	942	
ÖDP			
	Schaal, Thomas	583	
	Dreier, Barbara	519	
	Bürger-Kühn, Silke	437	
	Schaudi, Irmlinde	359	
REP			
	Zuleger, Gerhard	593	
DIE LINKE			
	Rathgeb, Dominik	1.095	
	Bayer, Andreas	976	
	Kober, Ilse	646	
AfD			
	Dreiseitel, Ernst	2.528	Gewählt
	Wagner, Marco	1.587	
	Bußler, Ulrich	1.177	
	Ziegler, Christian	843	
	Schnieber-Bußler, Claudia	827	
	Merz, Dietmar	722	
	Huschka, Bernhard	693	

### Wahlkreis 004 Waiblingen

--	--	--	--

<b>Partei</b>	<b>Bewerber</b>	<b>Stimmen</b>	
CDU			
	Dr. Kasper, Siegfried	7.181	Gewählt
	Schöllkopf, Hermann	6.543	Gewählt
	Dr. von Pollern, Hans-Ingo	4.768	Gewählt
	Huber, Angela	3.341	
	Ergenzinger, Renate	2.629	
	Bläsing, Alfred	2.492	
	Supernok, Gabriele	2.491	
	Wiedenhöfer, Wolfgang	2.013	
	Beiren, Karin	1.882	
	Häfner, Sabine	1.823	
	Günthner, Felix	1.126	
	Freivogel, Hermann	1.022	
	Yayla, Kadri	789	
SPD			
	Riedel, Klaus	5.551	Gewählt
	Wörner, Sabine	3.339	Gewählt
	Wied, Roland	3.004	
	Eckstein, Simone	2.665	
	Sonntag, Juliane	2.647	
	Unger, Christel	1.987	
	Fischer, Helmut	1.886	
	Mall, Markus	1.323	
	Mayer, Sarah	1.252	
	Schrade, Peter	1.232	
	Dworacek-Hutzmann, Christina	991	
	Beck, Peter	900	
	Arndt, Olaf	698	
FDP-FW			
	Goll, Julia	3.810	Gewählt
	Notter, Stephan	1.546	
	Mergenthaler, Bernd	1.470	
	Rieger, Andrea	1.405	
	Dr. Albrecht, Hans	737	
	Tramer, Timo	607	
	Wangerin, Klaus	562	
	Kämmer, Ute	546	

	Klingler, Horst	529	
	Sonntag, Horst	491	
	Malle, Anneliese	312	
	Weinberger, Amanda	302	
	Kämmer, Frank	278	
<b>DIE FREIEN</b>			
	Hesky, Andreas	13.889	Gewählt
	Jasper, Wilfried	3.654	Gewählt
	Escher, Volker	3.101	
	Hernadi, Silke	2.312	
	Bubeck, Siegfried	1.962	
	Kuhnle, Moritz	1.589	
	Eckert, Volker	1.531	
	Langbein, Helmut	1.361	
	Hahn, Michael	1.205	
	Bauer, Stefan	1.136	
	Starz, Brigitte	1.032	
	Schmid, Thomas	757	
	Uhlemann, Angela	674	
<b>GRÜNE</b>			
	Fazio, Alfonso	3.979	Gewählt
	Förster, Iris	3.305	
	Bayer, Frieder	3.100	
	Schwarz, Christina	2.242	
	Förster, Annika	1.927	
	Fazio, Marilena	1.533	
	Mayer, Felix	1.463	
	Deligiannidis, Konstantin	1.319	
	Hussinger, Karl	918	
	Mayer, Rolf Arthur	783	
<b>ÖDP</b>			
	Bok, Daniel	807	
	Bok, Karl-Heinz	706	
	Dr. Schweizer, Lutz-Dietrich	439	
	Olschenka, Uwe	418	
	Exner, Bernd	217	
<b>REP</b>			

	Kobe, Gerd	698	
DIE LINKE			
	Neudorfer, Reinhard	1.502	
	Kick, Maria	1.090	
	Gleich, Frank	971	
	Howeg, Arne	684	
	Przybyl, Klaus-Dieter	632	
AfD			
	Geng, Günter	2.906	
	Orendi-Hommenau, Martin	2.326	
	Winschuh, Helga	2.022	
PIRATEN			
	Kimmel-Junghändel, Doris	994	
	Dyken, Volker	967	

### Wahlkreis 005 Winnenden

Partei	Bewerber	Stimmen	
CDU			
	Holzwarth, Hartmut	9.533	Gewählt
	Jenner-Wanek, Bettina	2.639	Gewählt
	Giesser, Hermann	2.145	
	Fischer, Richard	1.644	
	Schäftlmeier, Petra	1.402	
	Frank, Silke	1.146	
	Hanke, Wulf	577	
SPD			
	Voral, Uwe	1.161	Gewählt
	Fokken, Thomas	1.151	
	Kaesler-Goretzki, Ingrid	833	
	Wendel, Philipp	587	
	Saiger, Gabriele	567	
	Wegele, Corina	436	
	Neufeld, Manfred	271	
FDP-FW			
	Häfele, Werner Georg	1.021	
	Dr. Weinmann, Thomas	914	
	Kaysser, Thomas	656	

	Steiger, Nicole Kim	587	
	Kuppinger, Ulrich	355	
	Benz, Ivonne	337	
	Schmidt, Ursula	136	
<b>DIE FREIEN</b>			
	Sailer, Norbert	4.069	Gewählt
	Seitz-Beller, Elke	1.333	
	Östermann, Robert	1.260	
	Pfleiderer, Erich	1.196	
	Ilg, Sven	930	
	Höpfer, Marie-Elisabeth "Babette"	617	
	Kroker, Werner	339	
<b>GRÜNE</b>			
	Halder, Willi	3.880	Gewählt
	Mohr, Christoph	991	
	Papavramidou, Maria	909	
	Oßwald-Parlow, Martin	819	
	Kiefer, Susanne	774	
	Dangel, Rahel	402	
	Pinkau, Axel	199	
<b>ÖDP</b>			
	Küpper, Carmen	208	
	Wilhelm, Doris	117	
<b>REP</b>			
	Rauch, Ingrid	511	
<b>DIE LINKE</b>			
	Grösch, Helmut	593	
	Kramer-Neudorfer, Claudia	425	
	Laipple, Volker	301	

### Wahlkreis 006 Weinstadt

Partei	Bewerber	Stimmen	
CDU			
	Hundt, Werner	4.145	Gewählt
	Fabriz, Ulrich	2.932	
	Witzlinger, Ulrich	2.591	
	Olofsson, Hakan	1.636	

	Bauer, Silke	1.625	
	Rebmann, Barbara	1.351	
	Heubach, Margit	1.166	
SPD			
	Sattler, Gerhard	2.438	Gewählt
	Bliesener, Rainer	1.823	
	Faure, Karoline	868	
	Klöpfer, Petra	858	
	Forster, Siglinde	713	
	Münz, Wolfgang	710	
	Genco, Michele	696	
FDP-FW			
	Hofer, Jürgen	2.985	Gewählt
	Nüßle, Karl-Heinz	992	
	Dr. Knauss, Pamela	727	
	Kittler, Dora	427	
	Grauer, Manuel	414	
	Walther, Steffen	191	
	Deder, Christine	182	
DIE FREIEN			
	Dannenmann, Markus	3.022	Gewählt
	Kuhnle, Daniel	2.178	
	Schnaitmann, Ernst	1.942	
	Weller, Rolf	1.882	
	Deißler, Thomas	1.706	
	Schwegler, Christoph	1.077	
	Schurrer, Isolde	949	
GRÜNE			
	Häffner, Petra	1.506	Gewählt
	Jakob, Axel	1.265	
	Kuhn, Christian	1.096	
	Auersperg, Robert	1.030	
	Dr. Bort, Cornelia	1.028	
ÖDP			
	Berlin, Moritz	274	
	Bauer, Ulrike	212	
	Hartmann, Holger	135	

	Fink, Paul	116	
DIE LINKE			
	Maldinger, Hanna	542	
	Widmaier, Peter	338	
AfD			
	Bielang, Dieter	1.726	
	Pfeiffer, Gerhard	845	

**Wahlkreis 007 Kernen i.R.**

Partei	Bewerber	Stimmen	
CDU			
	Zerrer, Martin	3.834	Gewählt
	Wersch, Andreas	3.510	erhält Ausgleichssitz
	Heissenberger, Helmut	3.208	erhält Ausgleichssitz
	Liebhard, Gerhard	2.260	
	Bloching, Susanne	2.002	
	Treiber, Benjamin	1.445	
	Bicheler, Dorothee	840	
SPD			
	Möhrle, Ingrid	2.921	Gewählt
	Boss, Ulrike	1.714	
	Klotz, Jürgen	1.086	
	Schönleber, Christoph	1.022	
	Häcker, Anette	956	
	Hauser, Regina	690	
	Grießhaber, Ortwin	491	
FDP-FW			
	Haußmann, Jochen	4.719	Gewählt
	Brazel, Caren	1.030	
	Rohn-Kochendörfer, Martina	478	
	Baumgarten, Helmut	476	
	Lutz, Julian	445	
	Bühr, Karl	381	
	Schebel, Susanne	207	
DIE FREIEN			

	Müller, Jürgen	3.394	Gewählt
	Negele, Eberhard	1.367	
	Guckelberger, Sven	639	
	Widmaier, Volker	550	
	Kaiser, Markus	502	
GRÜNE			
	Dr. Fleischer, Astrid	3.780	Gewählt
	Burger, Michael	2.253	
ÖDP			
	Bezler, Thomas	882	erhält Ausgleichssitz
	Berlin, Eckard	680	
DIE LINKE			
	Rauhut, Udo	672	
	Howeg, Claudia	421	
	Fröscher, Hans-Martin	404	
AfD			
	Schmitz, Susanne	1.452	
	Saborowski, Markus	950	

### Wahlkreis 008 Leutenbach

Partei	Bewerber	Stimmen	
CDU			
	Kölz, Wolfgang	3.676	Gewählt
	Tottmann, Volker	2.359	Gewählt
	Sailer, Frank	2.197	
	Böhmer, Manfred	1.544	
	Herrschlein, Claudia	1.448	
	Halfar, Bettina	1.214	
	Hahn, Marion	1.183	
SPD			
	Bauer, Alexander	3.337	Gewählt
	Oetinger, Rudi	1.771	
	Jooß, Christa	1.167	
	Simpfendörfer, Stefan	1.151	
	Haug, Alexander	951	
	Wenninger, Anja	866	
	Grunwald, Monika	765	



FDP-FW			
	Meßmer, Brunhilde	1.995	erhält Ausgleichssitz
	Schneider, Andrea	632	
	Schäfer, Roland	481	
	Storrer, Friedrich	273	
	Bregler, Axel	272	
	Zeller, Andreas	159	
	Preis, Dagmar	149	
DIE FREIEN			
	Friedrich, Maximilian	4.023	Gewählt
	Häuser, Gerhard	3.646	erhält Ausgleichssitz
	Friz, Jochen	1.657	
	Blessing, Roland	1.130	
	Hildenbrand, Peter	1.003	
	Thaler, Alexander	963	
	Deeg, Gerhard	938	
GRÜNE			
	Besa, Christine	2.300	Gewählt
	Schwarz, Edgar	1.392	
	Dr. Adam-Schumm, Kirsten	1.282	
	Lenz, Marcus	1.149	
	Boegler, Ingrid	1.030	
ÖDP			
	Weber, Jens	184	
	Bergner, Edeltraud	138	
	Unger, Veith	131	
REP			
	Offtermatt, Bernd	364	
DIE LINKE			
	Koch, Markus	437	
	Pöhlmann, Veronika	304	
	Maier-Soherr, Eberhard	234	
AfD			
	Besser, Helmut	1.087	
	Schwarz, Stephan	936	
	Dr. Ehinger, Franz	762	

**Wahlkreis 009 Remshalden**

<b>Partei</b>	<b>Bewerber</b>	<b>Stimmen</b>	
CDU			
	Breiter, Stefan	7.594	Gewählt
	Wittner, Ulrike	3.296	erhält Ausgleichssitz
	Scheurer, Ulrich	3.174	
	Schaal, Dietmar	2.466	
	Dr. Knapp, Matthias	1.883	
	Weller, Lars	1.369	
	Rueff, Alexander	1.218	
SPD			
	Kelemen, Klaus Harald	3.044	Gewählt
	Mück, Elke	1.769	
	Schneider, Stephan	1.737	
	Schondelmaier, Edeltraud	1.501	
	Schön, Anke	1.283	
	Neuwirth, Anna-Lena	1.065	
	Tutsch, Robin	621	
FDP-FW			
	Dr. Weller, Fritz	2.099	Gewählt
	Payr, Karl-Heinz	1.276	
	Pressel, Sigrid	1.111	
	Vogelmann, Michael	1.023	
	Fischer, Bernd-Ludwig	706	
	Schulte, Jürgen	426	
	Schray, Wolfgang	386	
DIE FREIEN			
	Jensen, Claudia	2.949	Gewählt
	Jud, Ursula	2.947	erhält Ausgleichssitz
	Wellinger, Rolf	1.914	
	Wiedmaier, Rolf	1.449	
	Bay, Hartmut	1.386	
	Fetzer, Christoph	1.310	
	Stiltz, Alexandra	1.148	

GRÜNE			
	Rombach, Eva	2.617	Gewählt
	Wagner, Erich	1.475	
	Bidier, Christa	1.313	
	Bührle, Bastian	1.049	
	Bartsch, Eberhard	638	
ÖDP			
	Wolf, Claus-Gerald	801	
	Romanowicz, Brunhilde	307	
DIE LINKE			
	Kober, Stephan	835	erhält Ausgleichssitz
	Fischer, Armin	660	
AfD			
	Heide, Josef	2.239	erhält Ausgleichssitz

### Wahlkreis 010 Rudersberg

Partei	Bewerber	Stimmen	
CDU			
	Metzger, Horst	4.277	Gewählt
	Dr. Engel, Peter	3.804	Gewählt
	Layer, Eberhard	2.589	
	Müller, Erika	2.585	
	Wiedmann, Birgit	2.159	
	Linzmaier, Thomas	2.052	
	Voelkner, Doris	1.525	
	Ehmann, Ralph	562	
	Schmidt, Alexander	505	
SPD			
	Kaufmann, Martin	3.984	Gewählt
	Gruber-Seibold, Gislind	1.958	
	Vogel, Gerhard	1.861	
	Veit, Alexandra	1.212	
	Pokorny, Manfred	924	
	Müller, Lisa Marie	868	
	Wessel, Bernd	736	
	Weitmann, Tobias	697	

	Junge, Ernst-Günter	213	
FDP-FW			
	Hollo, Heidi	797	
	Strotbek, Lisa	652	
	Fuchs, Gerhard	555	
	Fehr, Gerd	419	
	Dr. Heßler, Ulrike	333	
	Dietz, Ekkehard	266	
	Senges, Harald	171	
	Steiner, Vera	161	
	Mohr, Michael	135	
DIE FREIEN			
	Segan, Michael	4.253	Gewählt
	Hinderer, Klaus	4.248	Gewählt
	Ellinger, Winfried	3.169	
	Kern, Bodo	3.008	
	Menikheim, Steffen	1.767	
	Mayle, Friedrich	1.673	
	Schmitz, Klaus	1.406	
	Nagel, Irmgard	1.073	
	Keller, Thomas	1.036	
GRÜNE			
	Höschele, Peter	3.396	Gewählt
	Kowatsch, Anne	950	
	Walzenbach, Helma	713	
	Fischer, Markus	687	
	Stephan, Manfred	463	
	Knödler, Christian	382	
ÖDP			
	Grupp, Alexander	362	
	Bok, Anja	211	
REP			
	Plasch, Beate	369	
DIE LINKE			
	Drechsel, Jörg	523	
	Röger-Kuhn, Ulrich	361	
	Kick, Anselm	342	

AfD			
	Huschka, Martin	2.188	
	Braun, Jürgen	1.663	
PIRATEN			
	Köngeter, Philip	573	
	Pietsch, Florian	268	
	Günaydin, Dogan	262	
	Pietsch, Jacob	177	

### Wahlkreis 011 Murrhardt

Partei	Bewerber	Stimmen	
CDU			
	Klenk, Wilfried	6.536	Gewählt
	Mößner, Armin	4.518	Gewählt
	Jäger, Christoph	3.423	erhält Ausgleichssitz
	Winkle, Andreas	2.685	
	Dr. Kübler, Michael	2.086	
	Erkert, Katja	1.607	
	Czerny, Benjamin	808	
SPD			
	Schäf, Edgar	3.218	Gewählt
	Hopp, Norbert	1.293	
	Mauch-Felekidou, Maria	1.202	
	Schwenzer, Hans	867	
	Müller, Ulrich	518	
	Ziegler, Manfred	480	
	Schmidt-Makowiec, Irene	381	
FDP-FW			
	Barreuther, Susanne	1.190	
	Nattermann, Birgit	1.183	
	Weber, Uwe	863	
	Haag, Dieter	670	
	Avramidis, Isaak	320	
	Del Vecchio, Claudia	226	
	Renz, Klaus	101	
DIE FREIEN			

	Löffler, Edelgard	1.528	Gewählt
	Stoppel, Joachim	1.361	
	Noller, Peter	1.004	
	Schaible, Manfred	846	
	Reber, Thomas	531	
	Dieterich, Bernd	448	
	Döz, Alexander	390	
GRÜNE			
	Messinger, Bernd	1.927	Gewählt
	Burkhardt-Schimpf, Renate	1.248	
	Klaperoth-Spohr, Ute	1.106	
	Siegle, Annika	837	
	Burkhardt, Sabine	822	
	Kayn-Scherneck, Gudrun	682	
	Holp, Armin	394	
ÖDP			
	Burkhardt, Michael	720	
	Barthold, Norbert	387	
	Roth, Birgit	284	
REP			
	Gottselig, Gisela	604	
DIE LINKE			
	Kern, Peter	698	
	Worina, Cornelia	685	

### Wahlkreis 012 Aspach

Partei	Bewerber	Stimmen	
CDU			
	Sczuka, Reinhold	10.373	Gewählt
	Schaal, Jörg	5.888	Gewählt
	Häußermann, Erhard	5.367	Gewählt
	Ettle, Heike	2.829	
	Pauli, Thomas	2.455	
	Marx, Corinna	2.365	
	Müller, Friedrich	2.089	
	Holzwarth, Eugen	2.042	
	Urban-Häbich, Stefanie	1.523	

	Bessing, Doris	1.118	
SPD			
	Hestler, Jürgen	5.361	Gewählt
	Pauli, Sonja	3.015	
	Dr. Elzmann, Hans-Joachim	2.244	
	Bauer, Eberhard	1.820	
	Schopf, Wolfgang	1.553	
	Ruta, Katja	1.236	
	Seiter, Dieter	1.206	
	Seibt, Gitte	1.147	
	Warm, Wolfgang	549	
	Beule, Achim	543	
FDP-FW			
	Wilhelm, Gudrun Senta	4.243	Gewählt
	Mast, Walter	2.225	
	Hilkert, Andreas	1.568	
	Rückert, Ulrike	1.209	
	Seeger, Bernd	858	
	Groß, Peter	754	
	Scheub, Herbert	586	
	Haisch, Ralf Peter	474	
	Seitter, Steffen	474	
	Kapanke, Lukas	383	
DIE FREIEN			
	Ostfalk, Karl	4.941	Gewählt
	Kaumeyer, Markus	2.351	
	Remlinger, Gerold	2.217	
	Sanzenbacher, Günter	2.028	
	Heigoldt, Armin	1.925	
	Greiner, Bernd	1.382	
	Klink, Manfred	1.213	
	Pinkle, Susanne	1.027	
GRÜNE			
	Härtner, Willy	3.592	Gewählt
	Blessing-Ludwig, Petra	2.000	
	Fritz, Walter	1.733	
	Oberneder, Manuel	1.696	

	Ehrlinger, Jutta	1.322	
	Kaiser, Peter	1.198	
	Kunkel, Manfred	737	
ÖDP			
	Roth, Friedrich	943	
	Karau, Jürgen	447	
	Dais, Hans-Jürgen	392	
REP			
	Balz, Friedrich	837	
DIE LINKE			
	Muth, Reinhard	1.125	
	Stümke, Roland	716	
	Gleich, Wolfgang	475	
AfD			
	Medeck, Gisela	3.089	erhält Ausgleichssitz
	Throm, Christian	2.764	erhält Ausgleichssitz

## Wahlstatistik

<b>Wahlberechtigte:</b>	<b>330.767</b>
Wähler:	161.597
Wahlbeteiligung (in %):	48,86
Ungültige Stimmzettel:	4.222
Gültige Stimmzettel:	157.375
Gültige Stimmen:	975.975

## Weitere Informationen

Hinweis: Differenzen zu einer Gesamtsumme von 100 Prozent ergeben sich durch Rundungen.

Internetseite automatisch generiert durch WinWVIS Wahlverarbeitungs- und Informationssystem



Weitere Ergebnisse der aktuellen Wahl auf dem KDRS-Webserver

**KDRS**



© 2014 Kommunale Datenverarbeitung Region Stuttgart